

# ANUÁRIO

# 2023

Informações Econômicas e Sociais  
do Cooperativismo Mineiro



**SistemaOcemg**

FECOOP SULENE - OCEMG - SESCOOP/MG












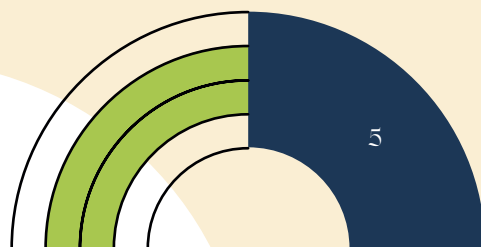
Lorem ipsum dolor sit amet, consectetur adipiscing elit, sed do eiusmod tempor incididunt ut labore et dolore magna aliqua. Ut enim ad minim veniam, quis nostrud exercitation ullamco laboris nisi ut aliquip ex ea commodo consequat. Duis aute irure dolor in reprehenderit in voluptate velit esse cillum dolore eu fugiat nulla pariatur. Excepteur sint occaecat cupidatat non proident, sunt in culpa qui officia deserunt mollit anim id est laborum.





# Sumário

<b>Expediente</b> .....	5
Mensagem do Presidente .....	7
Análise Inicial.....	8
Sistema Ocemg - Missão e Visão .....	10
Indicadores e Termos Técnicos.....	12
Apresentação de Critérios.....	16
Ramos do Cooperativismo .....	18
Cooperativismo no Mundo.....	20
Cooperativismo no Brasil.....	21
Cooperativismo em Minas Gerais.....	24
Ranking de Resultados .....	31
 Ramo Agropecuário .....	44
 Ramo Crédito .....	62
 Ramo Saúde .....	80
 Ramo Transporte .....	96
 Ramo Consumo .....	112
 Ramo Trabalho, Produção de Bens e Serviços.....	120
 Ramo Infraestrutura.....	128
<b>Quadro de Indicadores</b> .....	134



# Expediente

## DIRETORIA OCEMG

Presidente: Ronaldo Scucato  
Vice-Presidente: Samuel Flam

## CONSELHO DIRETOR OCEMG

Carlos Augusto Rodrigues de Melo  
Evaldo Moreira de Matos  
João Augusto Oliveira Fernandes  
João Batista Bartoli de Noronha  
Luiz Gonzaga Viana Lage  
Luiz Otávio Fernandes de Andrade  
Marcelo Candiotto  
Moreira de Carvalho  
Marco Valério Araújo Brito  
Maria das Mercês Quintão Fróes  
Marlon Geraldo Vargas  
Paulo César Gomes Guerra  
Reginaldo Dias Machado  
Ronaldo Siqueira Santos  
Elson Rocha Justino

Jacson Guerra Araújo  
Múcio Pereira Diniz  
Ralph de Castro Junqueira

## CONSELHO FISCAL OCEMG

Marcio Olívio Villefort Pereira  
Tatiana Campos Salles da Silva  
Valdei Costa Barbosa  
Cristiano Felix dos Santos Silva  
Dario Colares de Araújo Moreira  
Itália de Mello Castro

## CONSELHO DE ÉTICA OCEMG

Eudes Arantes Magalhães  
João Emygdio Gonçalves  
Ivan Lemos Brandão  
Cáthia Costa Carvalho Rabelo  
Guilherme Olinto Abreu  
Lima Resende  
Jorge Nobuhico Kiryu



#### DIRETORIA SESCOOP-MG

Presidente: Ronaldo Scucato

Superintendente:  
Alexandre Gatti Lages

#### CONSELHO ADMINISTRATIVO SESCOOP-MG

Adalberto de Souza Lima  
Garibalde Mortoza Júnior  
Raimundo Sérgio Campos  
Fernando Romeiro de Cerqueira  
César Augusto Mattos  
Leonardo de Mello Brandão  
Karla Brandão Lage  
Tânia Regina Zanella

#### CONSELHO FISCAL SESCOOP-MG

Ramiro Rodrigues de Ávila Júnior  
Ricardo Ferreira da Silva  
Urias Geraldo de Sousa  
Adarlan Rodrigues da Fonseca  
Antenógenes Antônio da Silva Junior  
Wander Luis Silva

#### ANUÁRIO


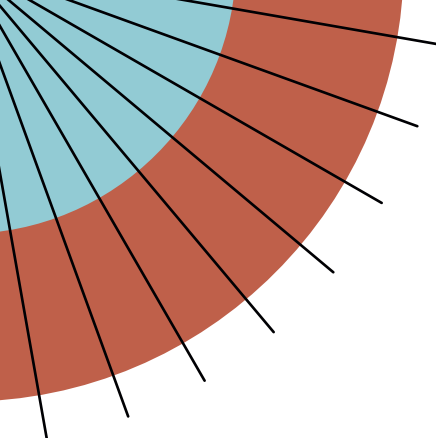
Realização: Sistema Ocemg  
Produção: Gerência de Desenvolvimento  
e Monitoramento de Cooperativas  
Revisão e Edição: Gerência de  
Comunicação Sistema Ocemg  
Projeto Gráfico e Diagramação:  
Movida Comunicação





**Ronaldo Scucato**  
*Presidente do Sistema Ocemg*





# Mensagem do Presidente

Chegamos à 16ª edição do Anuário de Informações Econômicas e Sociais do Cooperativismo Mineiro. Uma publicação que, além de referência sobre o segmento em nosso Estado, nos enche de orgulho por confirmar que o cooperativismo segue crescendo, ano após ano, apesar das situações adversas enfrentadas no Brasil.

Somos um setor diferenciado e que promove cotidianamente o desenvolvimento. Estamos no segundo ano de pandemia, uma crise sanitária sem precedentes, e, mesmo assim, demonstramos com firmeza nossa capacidade de organização e de geração de resultados para milhares de pessoas. Seguimos avançando e contribuindo na manutenção de serviços e produtos essenciais para o país, além de empregos e riqueza. Um alento em tempos tão difíceis.

As 773 cooperativas registradas no Estado ampliaram o número de empregos do setor em 4,3%, passando para 47,5 mil em 2020.

Crescemos também em número de cooperados, totalizando hoje 2,1 milhões de membros – aumento de 9%. A participação no Produto Interno Bruto (PIB) foi de 11%, registrando a expressiva marca de R\$73,4 bilhões em movimentação econômica, um aumento de 20,7% em relação ao ano anterior. Os principais ramos cooperativistas em Minas cresceram em todos os indicadores avaliados no Anuário, mais um sinal da pujança do setor.

Fique à vontade para conferir a nova radiografia do cooperativismo em Minas e se surpreender com a atuação cooperativista que, diuturnamente, trabalha para o compartilhamento de resultados, para a inclusão e para a reconstrução econômica e social do país.

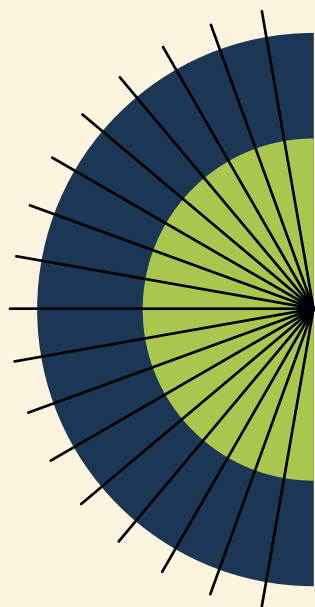
**SomosCoop!**

# Apresentação de Critérios

As Informações Econômicas e Sociais do Cooperativismo Mineiro – Anuário 2021 foram consolidadas a partir da avaliação de dados fornecidos pelas cooperativas que:

- **Responderam à pesquisa** de dados realizada pelo Sistema Ocemg no período de quatro de janeiro a 31 de março de 2021, através de questionário eletrônico;
  - **Autorizaram a divulgação** do nome da cooperativa e seus respectivos dados nos rankings;
  - **Estavam devidamente registradas e regulares** com o Sistema Ocemg até o dia 31 de dezembro de 2020.
- O presente trabalho tem caráter informativo e tem como objetivos:**
- Registrar os principais dados econômicos, financeiros e sociais das cooperativas mineiras;
  - Apresentar indicadores de desempenho que mensurem a eficiência das atividades das cooperativas e os efeitos dessas atividades no desenvolvimento da sociedade;
  - Mostrar as tendências do setor;
  - Servir como fonte de consulta para estudantes, professores, técnicos, profissionais da área e a sociedade em geral.

# Cooperativismo no Mundo



**1 bilhão**

de cooperados

(mais de 12% da população mundial)

**280 milhões**

de colaboradores em todo o mundo

(10% da população ocupada)

**2.14 trilhões de dólares**

em faturamento anual

(Das 300 maiores cooperativas do mundo)

**3 milhões**

de cooperativas

Dentro das perspectivas relacionadas anteriormente,  
constam nesta publicação as:

**50** | Maiores  
**Cooperativas**

**20** | Maiores Cooperativas  
do Ramo  
**Agropecuário**

**20** | Maiores Cooperativas  
do Ramo  
**Crédito**


**20** | Maiores Cooperativas  
do Ramo  
**Saúde**

**20** | Maiores Cooperativas  
do Ramo  
**Transporte**

**5** | Maiores Cooperativas  
do Ramo  
**Consumo**

**5** | Maiores Cooperativas  
do Ramo  
**Trabalho,  
Produção de  
Bens e Serviços**

Maiores Cooperativas  
do Ramo  
**Infraestrutura**





## Ramo Agropecuário

- › Cooperativas
- › Cooperados
- › Empregados
- › Ingressos/Receitas Totais
- › Sobras do Exercício
- › Ativos Totais
- › Patrimônio Líquido
- › Capital Social

# Ramo Agropecuário

**36 bilhões** em Movimentação Econômica

**176.4 mil** de cooperados

**18.1 mil** empregados

**197** cooperativas

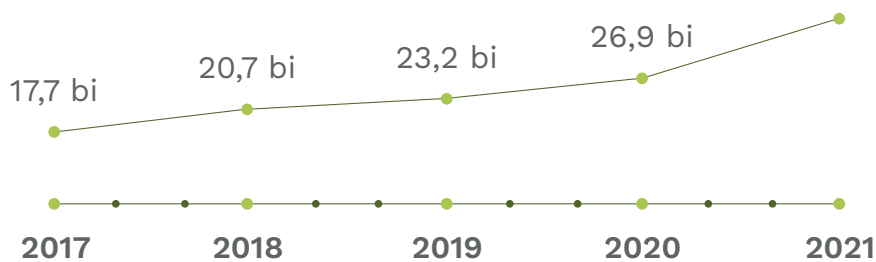
Presentes em diversas cadeias produtivas, as cooperativas agropecuárias são essenciais para o desenvolvimento econômico do país, contribuindo efetivamente para a geração de renda e empregos. Geram economia de escala nos processos de compra e venda, além de viabilizar os negócios de seus cooperados, agregando valor à produção. O setor fornece insumos, armazenamento, classificação e processamento dos produtos, oferecendo ainda aos cooperados assistência técnica e apoio no que se refere ao

fomento tecnológico.

Em Minas Gerais, são **176,4 mil cooperados, organizados em 197 cooperativas do agronegócio. Para atender a esse contingente, mais de 18 mil trabalhadores são empregados diretamente por elas.**

O ramo agropecuário registrou em 2021 uma movimentação econômica de R\$ 36 bilhões, apresentando um aumento de 34,1% em relação ao ano de 2020, sendo responsável 38,5% de toda a movimentação econômica do cooperativismo mineiro.

## Movimentação Econômica



**20,3%**


As cooperativas Agropecuárias representam **20,3% do PIB\* do Agronegócio** de MG em 2021.

Variação: 2020-2021

**34,1%**

## Produção Agrícola

Produção	Unidade de Medida	Produção de MG	Produção das Cooperativas	Participação (%)
Café	Sacas de 60 kg	22.142.300	13.001.386	58,7
Borracha Natural	Toneladas	28.000	12.834	45,8
Algodão	Toneladas	166.700	69.407	41,6
Alho*	Toneladas	66.238	16.867	25,5
Cenoura*	Toneladas	350.000	75.664	21,6
Trigo	Toneladas	207.300	32.767	15,8
Sorgo	Toneladas	565.000	80.115	14,2
Milho	Toneladas	6.788.000	862.019	12,7
Soja	Toneladas	6.982.200	863.561	12,4
Ervilha	Toneladas	2.200	255	11,6
Abacate	Toneladas	80.800	7.507	9,3
Cebola*	Toneladas	193.200	12.073	6,2
Beterraba*	Toneladas	85.524	4.323	5,1
Batata Inglesa	Toneladas	1.306.700	51.903	4,0
Uva	Toneladas	19.900	371	1,9
Banana	Toneladas	791.700	10.577	1,3
Feijão	Toneladas	537.400	3.949	0,7
Cana-de-açúcar	Toneladas	69.915.600	493.573	0,7
Girassol*	Toneladas	34.356	156	0,5



Sindicato e Organização das Cooperativas do Estado de Minas Gerais  
e Serviço Nacional de Aprendizagem do Cooperativismo de Minas Gerais

Rua Ceará, 771 - Santa Efigênia - CEP: 30150-312  
Belo Horizonte/MG - Tel.: (31) 3025-7100

**[www.sistemaocemg.coop.br](http://www.sistemaocemg.coop.br)**